

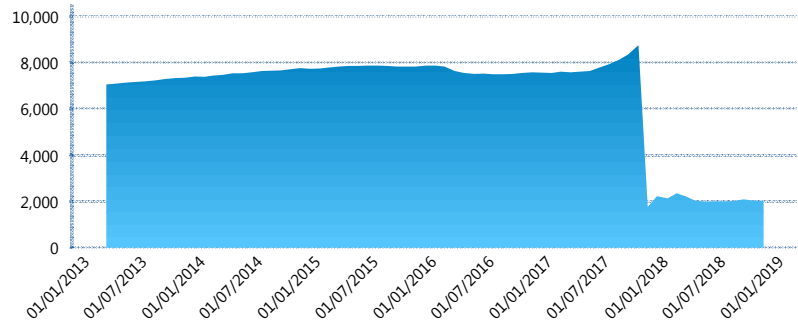
### I. INFORMACIÓN FINANCIERA

#### I) Detalles del Fondo

Detalles del Fondo	
Razón Social	Siefore PMX-SAR S.A. de C.V.
Inicio de Operaciones	03/10/2008
Tipo de Fondo	Previsión Social
Clave Bolsa	PMXSAR
Activos Administrados *	2,018
ISIN	MX54PM030002
Comisión Anual	No Disponible
Administrador	Afore XXI Banorte, S.A. de C.V.
Director General	Mtro. Felipe Duarte Olvera
Presidente del Consejo	C. Fernando Solís Soberón

#### Activos Administrados \*

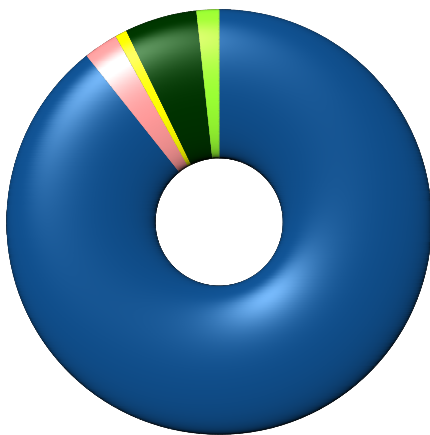
\$2,018



\*Cifras en millones de pesos

Contiene el efecto de fusiones, cortes transversales y transferencias por edad. Para mayor información consultar: <http://www.consar.gob.mx/gobmx/Aplicativo/Factsheets/EC/ECSAR.pdf>

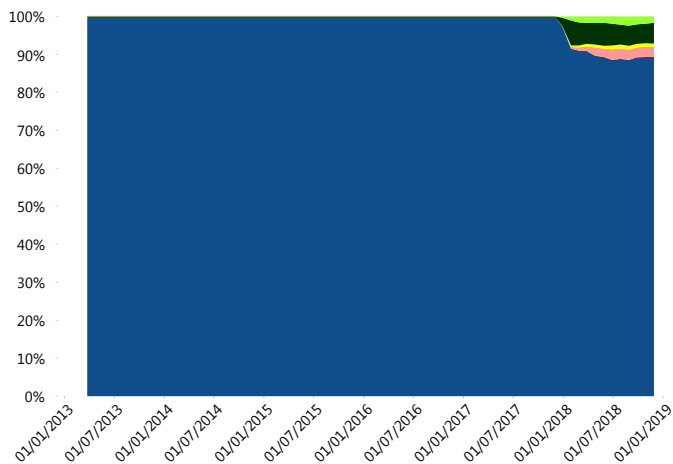
#### II) Inversiones



Deuda Gubernamental	89.29%
Deuda Nacional	2.62%
FIBRAS	0.90%
Renta Variable Internacional	5.48%
Renta Variable Nacional	1.71%

Tipo de Instrumento		XXI-Banorte (...)	Sistema Adicional...
Renta Variable Nacional	Renta Variable Nacional	1.71%	4.83%
	<b>Total</b>	<b>1.71%</b>	<b>4.83%</b>
Renta Variable Internacional	Renta Variable Internacional	5.48%	15.62%
	<b>Total</b>	<b>5.48%</b>	<b>15.62%</b>
Mercancías	Mercancías	0.00%	0.58%
	<b>Total</b>	<b>0.00%</b>	<b>0.58%</b>
FIBRAS	FIBRAS	0.90%	2.19%
	<b>Total</b>	<b>0.90%</b>	<b>2.19%</b>
Estructurados	Estructurados	0.00%	0.05%
	<b>Total</b>	<b>0.00%</b>	<b>0.05%</b>
Deuda Nacional	Alimentos	0.00%	0.03%
	Automotriz	0.00%	0.07%
	Banca de Desarrollo	0.27%	1.12%
	Bancario	0.00%	0.76%
	Bebidas	0.16%	0.16%
	Cemento	0.00%	0.01%
	Centros Comerciales	0.00%	0.00%
	Consumo	0.00%	0.12%
	Empresas Productivas del Estado	0.51%	2.07%
	Estados	0.00%	0.61%
	Europeos	0.00%	0.67%
	Grupos Industriales	0.00%	0.04%
	Infraestructura	1.03%	1.36%
	OTROS	0.00%	0.34%
	Papel	0.10%	0.03%
	Serv. Financieros	0.00%	0.08%
	Telecom	0.17%	0.20%
Transporte	0.00%	0.01%	
Vivienda	0.38%	1.10%	
<b>Total</b>	<b>2.62%</b>	<b>8.77%</b>	
Deuda Internacional	Deuda Internacional	0.00%	0.00%
	<b>Total</b>	<b>0.00%</b>	<b>0.00%</b>
Deuda Gubernamental	BONDES	9.30%	4.13%
	BONOS	30.06%	26.54%
	BPA182	0.00%	0.12%
	BPAS	0.00%	0.15%
	CBIC	0.00%	0.08%
	CETES	7.61%	11.85%
	REPORTO	1.67%	2.05%
	UDIBONO	40.66%	22.96%
	UMS	0.00%	0.07%
	<b>Total</b>	<b>89.29%</b>	<b>67.95%</b>
<b>Total</b>	<b>100.00%</b>	<b>100.00%</b>	

#### Evolución de Inversiones



Deuda Gubernamental	Renta Variable Nacional
Deuda Nacional	
FIBRAS	
Renta Variable Internacional	

\*\*Considera las inversiones de todo el grupo de SIEFORES Adicionales  
Cifras al cierre de noviembre de 2018

### III) Desempeño

#### Rendimiento Bolsa

Tipo	XXI-Banorte (SPS9)	Sistema Adicionales
1 año	0.28%	0.25%
2 años	3.31%	4.47%
3 años	3.37%	3.76%
5 años	3.23%	4.20%

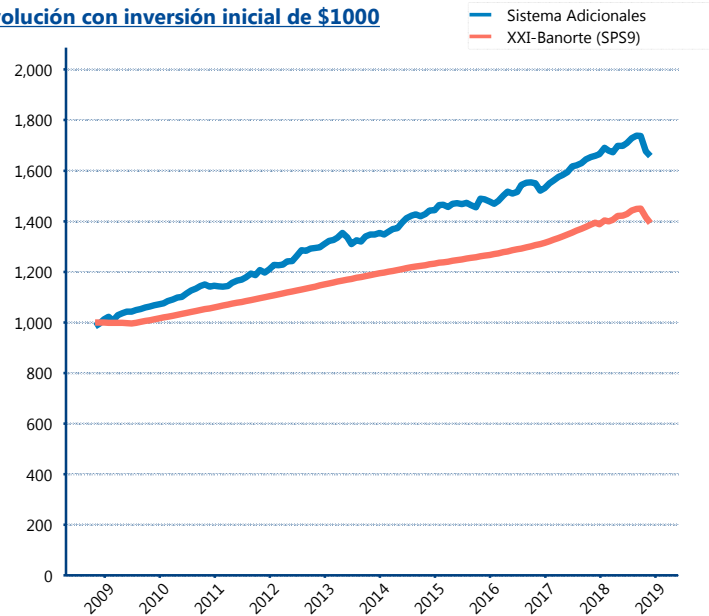
#### Indicador de Rendimiento Neto

N/A

N/A

N/A

#### Evolución con inversión inicial de \$1000



Construido con el precio de la Siefore registrado en la Bolsa Mexicana de Valores

### IV) Medidas de sensibilidad y riesgos

#### Evolución del Plazo Promedio Ponderado

